

Présentation de l'activité éco-orientation

Economie

En économie les élèves ont vu comment se déroule une entreprise (les différents types d'entreprises), le chiffre d'affaires, le bénéfice...



Orientation

En orientation on apprend à faire une lettre de motivation, on peut rechercher nos stages, se préparer pour l'oral du brevet et on étudie les différents choix possibles pour l'orientation scolaire.




Découverte des métiers de la productique par les classes de 3a et 3b



- ▶ Présentation de l'atelier et des différentes machines

Atelier productique



► Conception sur
solidworks

Utilisation de machines outils



- ▶ Elève utilisant une machine outil

Intérieur d'une machine



► Fabrication
d'une pièce

Découverte des métiers de l'électrotechnique



Voici les 3a et les 3b dans une activité qui consiste à installer des tubes en PVC et des accessoires relatifs à l'électricité (disjoncteur, interrupteur, ampoule...) pour après poser les câbles.

Outils utilisés :

- Tournevis plat
- Tournevis cruciforme
- Scie
- Règle en alu
- Lime
- Pince coupante
- Pince à dénuder



Progression de l'activité




- Voici des élèves qui terminent d'installer des tubes en pvc pour allumer une ampoule.




Couleur des trois câbles utiliser


Fin du montage




- Voici le montage terminé



Test de l'activité



- La professeur est venue brancher le courant pour voir si le câblage était réussi, si oui la lumière s'allume.



DÉCOUVERTE DES SYSTÈMES NUMÉRIQUES




On découvre les différents métiers et les activités du numérique.

PRÉPARATION DU CHANTIER

Manipulation des outils
(pincés, tournevis...)



COMMENCEMENT DU CHANTIER



Connexion d'un interrupteur à
une ampoule

MANIPULATION DES CÂBLES



On apprend à dénuder un câble

Les métiers de l'esthétique vus par la classe des 3a et 3b

Les ateliers d'esthétique



www.lyceelafayette.fr

LES ATELIERS D'ESTHETIQUE

Salon pédagogique du Lycée La Fayette

Place des Célestins 77430 CHAMPAGNE-SUR-SEINE

Réservation Tél: 01 64 69 54 10

Prestations et tarifs, consultez notre site :

www.lyceelafayette.fr



Tous les mercredi après-midi

Du 9 octobre 2019 au 1er avril 2020

Horaires 2019: 15H30 17H00 / Horaires 2020: 14H00- 15H30

Les professeurs et les élèves de BAC PRO

Esthétique, Cosmétique et Parfumerie

vous accueillent sur le « salon pédagogique »

pour des programmes de soins personnels :

Manucure, beauté des pieds, maquillage,
soin du visage, soin du corps, épilation, ...

Soin du visage



© La République de Seine & Mame

Découverte
des soins du
visage:
crèmes,
gommages.

Soin des mains

MANUCURIE/ BEAUTE DES PIEDS

Manucurie simple (30 mn)	10,00 €
<i>Démaquillage, mise en forme des ongles, travail des cuticules, pose de base (vernis transparent)</i>	
Manucurie tiède (1h)	15,00 €
<i>Soin des ongles avec une crème chaude et massage des mains</i>	
Beauté des pieds (1h)	10,00 €
<i>Démaquillage, mise en forme, travail des cuticules, pose de base.</i>	
Massage mains ou pieds (15 mn)	5,00 €
Soin des mains ou pieds à la paraffine (1h)	10,00 €
<i>Gommage, massage, masque de paraffine chaude</i>	

Découverte des soins des mains : lavage des mains, gommage des mains manucures...

PRÉSENTATION DES MÉTIERS DU COMMERCE



Nous sommes 2 classes de 3ème prépa-métiers. Nous effectuons des apprentissages tous les mercredis, dont le commerce.

Pyramide de Maslow

Nous avons appris la pyramide des besoins, cette pyramide sert à comprendre les besoins des clients.



Nous sommes dans le labo de vente où on a pratiqué le métier de la vente, nous avons appris comment utiliser une caisse et comment accueillir les clients.



Espace vestimentaire



La caisse



Mise en rayon des produits et vérification des dates de péremption des produits.



Vendeuse et une cliente qui demande un renseignement.